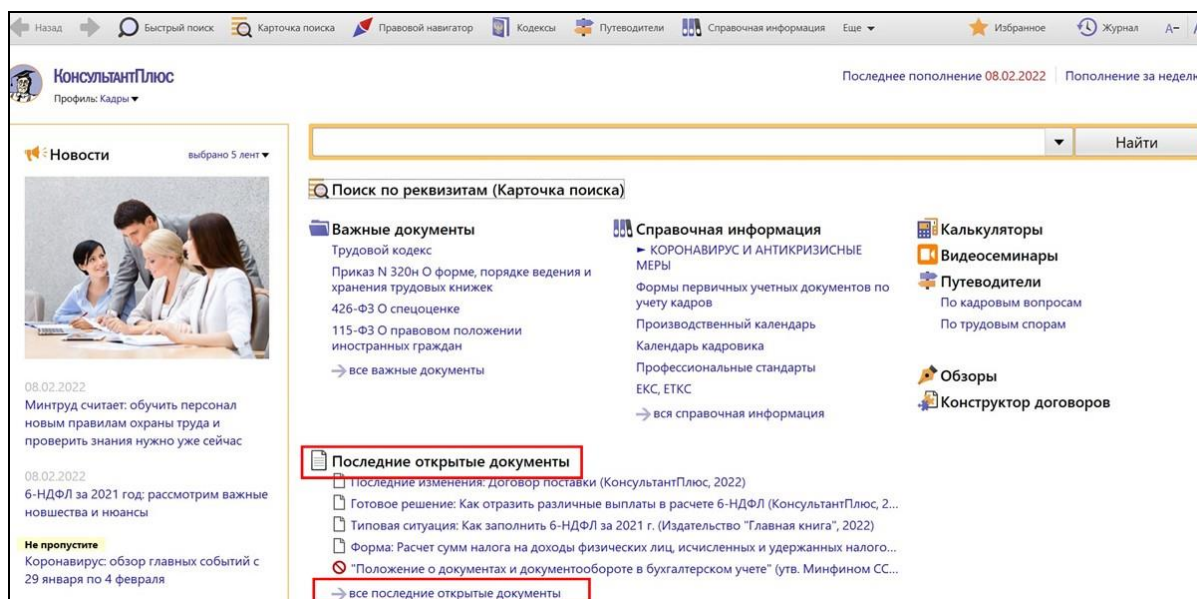



На Стартовой странице представлены последние несколько документов, которые просматривались в предыдущих сеансах работы. Здесь приводятся названия 4-5 последних документов, с которыми работал пользователь. Самый верхний документ в списке открывался позже всех.

Из этого списка сразу можно перейти в текст документа, кликнув по его названию мышкой.



Также можно перейти к более полному списку просмотренных документов. Для этого следует нажать на любую из ссылок:

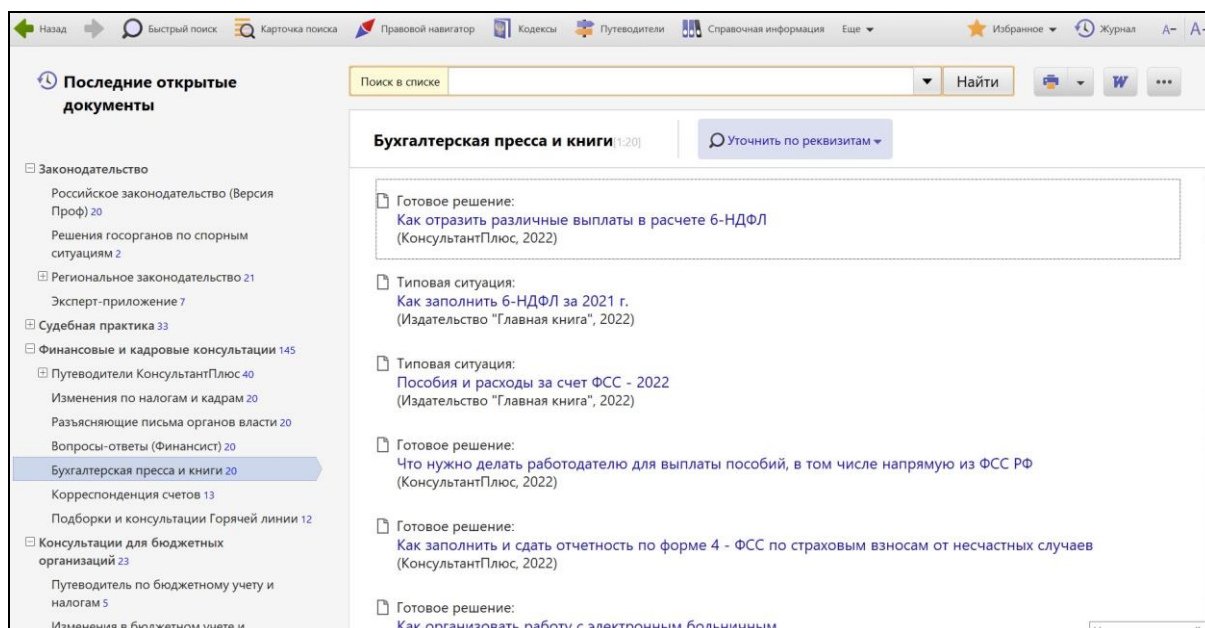
 **Последние открытые документы**

или

[→ все последние открытые документы](#)

В открывшемся списке для каждого установленного информационного банка будут содержаться **по 20 документов** (или меньше), если к текстам этих документов вы обращались в последнее время.

При этом в списке отображаются и те документы, которые были получены в результате поиска, и те, в которые вы переходили по ссылкам.



Со списком последних открытых документов можно работать, как с любым другим списком в системе КонсультантПлюс.

Операции со списком, доступные в контекстном меню по правой кнопке мышки:

Открыть в соседнем окне	
 Копировать	Ctrl+C
 Выделить все	Ctrl+A
 Отменить выделение	Num -
<hr/>	
 Экспорт в <u>W</u> ord	Ctrl+W
 Печать...	Ctrl+P
 Сохранить в файл...	Ctrl+S
 Отправить по почте...	
<hr/>	
 Добавить в Избранное...	
Добавить весь список в Избранное...	
Поставить/снять с контроля	F3
<hr/>	
 Найти в списке	Ctrl+F
<hr/>	
 Удалить из этого списка	Del
Удалить из папок...	Shift+Del
Показать папки, содержащие документ	Alt+Z